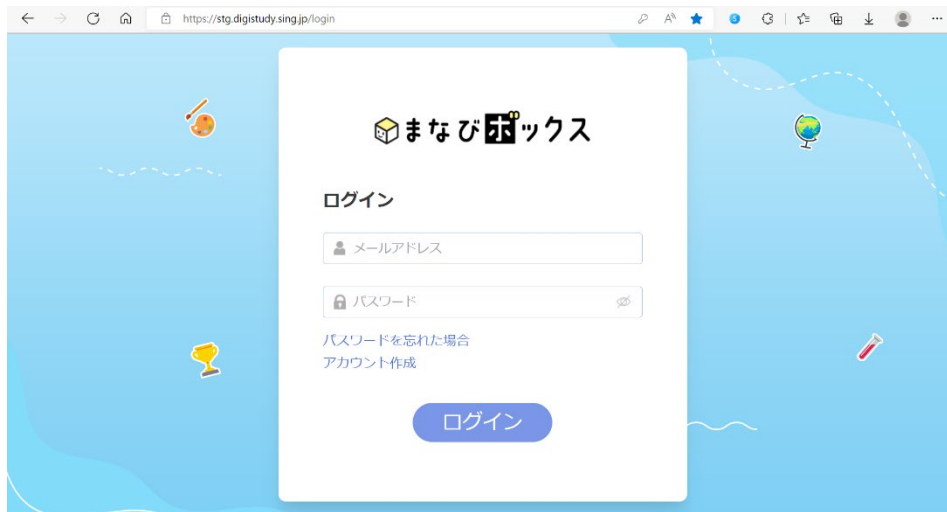


## 【児童用のタブレットで、メールアドレスとパスワードを求められる画面が出てきた際の対処法】



※しっかりモードをお使いの場合

### ①しっかりモードの QR コード

(まなびボックスから印刷いただいたもの)を、再度児童用タブレットで読み込んでください→



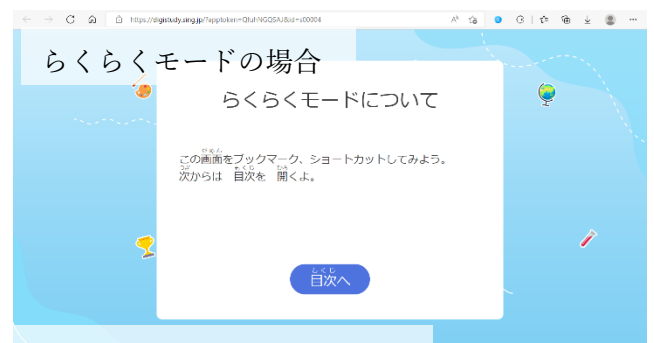
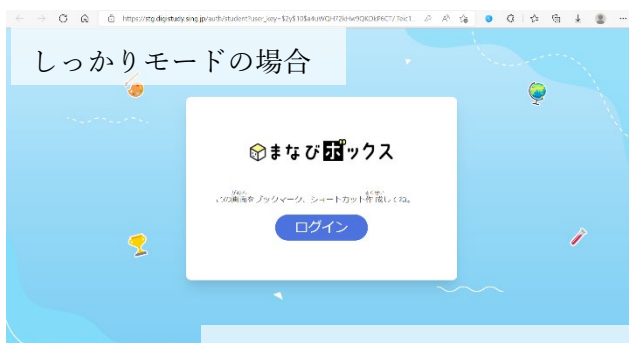
※らくらくモードをお使いの場合

①ドリル表紙の QR コード (もしくはテスト用の QR コード) を、再度児童用タブレットで読み込んでください。



②下記の画面が出てくるので、下記の画面をブックマーク・ショートカット作成を再度行ってください。

(以前作られたブックマークやショートカットは、削除してください)



こちらの画面をブックマーク・ショートカット作成してください。

③ ②で新たに作成したブックマーク・ショートカットからデジタマを立ち上げてください。

上記の方法で、問題が解消されます。上記方法でも解消されない場合は、お手数ですが弊社までお問い合わせいただければ幸いです。宜しくお願い申し上げます。

〈株式会社 新学社 [TEL:075-330-6233](tel:075-330-6233)〉